

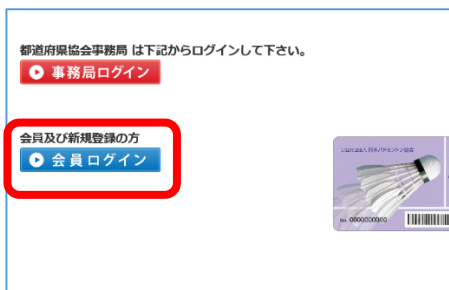
新規登録の手順

(日本バドミントン協会の会員証をお持ちでない方)

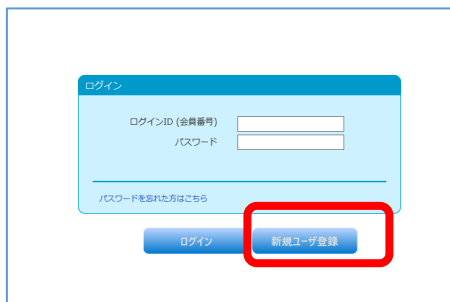
- ①日本バドミントン協会のホームページに行く。
- ②会員登録システムをクリックする。



- ③会員登録システムをクリックする。



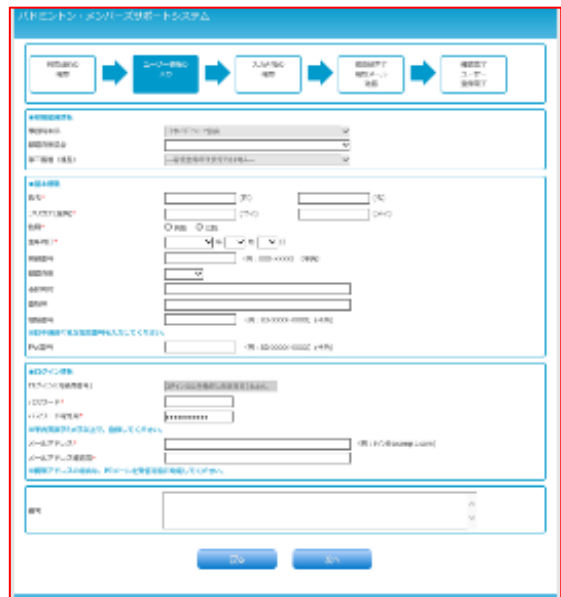
- ④新規ユーザ登録をクリックする。



- ⑤内容に同意します。にチェックを入れ、同意するをクリックする。



- ⑥必要事項を入力し、次へをクリックする。
*の箇所が必要事項です。



- ⑦内容を確認し、完了をクリックする。

8ケタの登録番号が、確定します。
(仮登録が完了します)

- ⑧確認メールが送信されます。
メール内容に従って登録を完了してください。

引き続き会費の支払い手続きをしてください。